

2025年度決算 補足資料

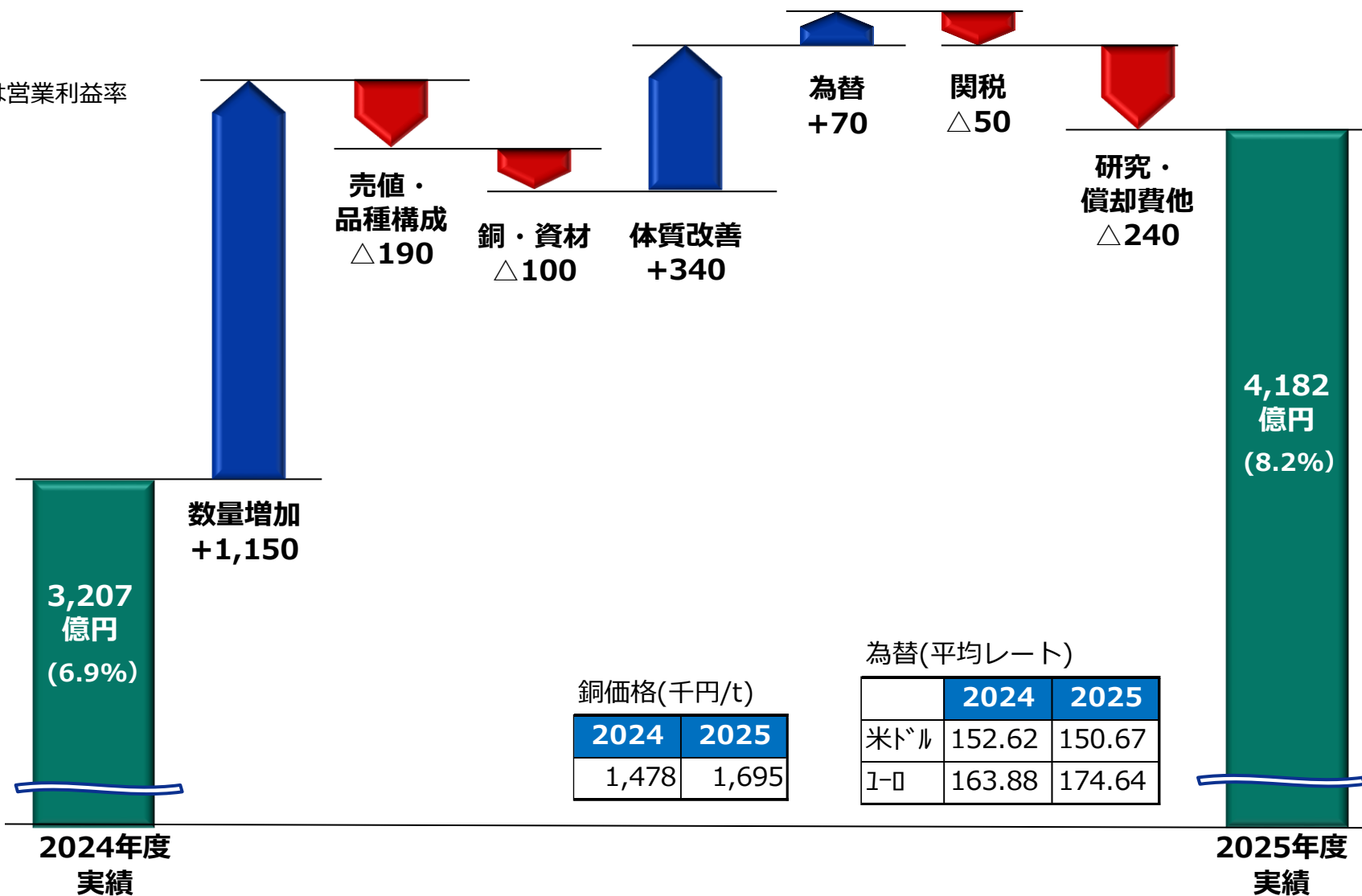
住友電気工業株式会社
2026年5月12日

1-1. 連結業績

億円	2024年度 実績①	2025年度 公表予想②	2025年度 実績③	2025年度	前期比 ③-①	公表比 ③-②	2025年度 中計目標
売上高	46,798	49,000	51,102		+4,304	+2,102	44,000
営業利益	3,207	3,750	4,182		+975	+432	2,500
持分法投資利益	148		314		+166		
その他営業外損益	△259		△183		+77		
経常利益	3,095	3,810	4,313		+1,218	+503	
特別損益	△54		739		+793		
税前当期純利益	3,041		5,052		+2,011		
税・非支配株主に帰属する 当期純利益	△1,103		△1,357	〔住友電設 売却益を除く〕	△254		
親会社株主に帰属する 当期純利益	1,938	3,200	3,695	(2,993)	+1,757	+495	
R O I C (税 引 前)	9.3%		14.7%	(12.5%)			8%以上
R O E	8.6%		14.7%	(11.9%)			8%以上

1-2. 営業利益の増減益要因（前期比）

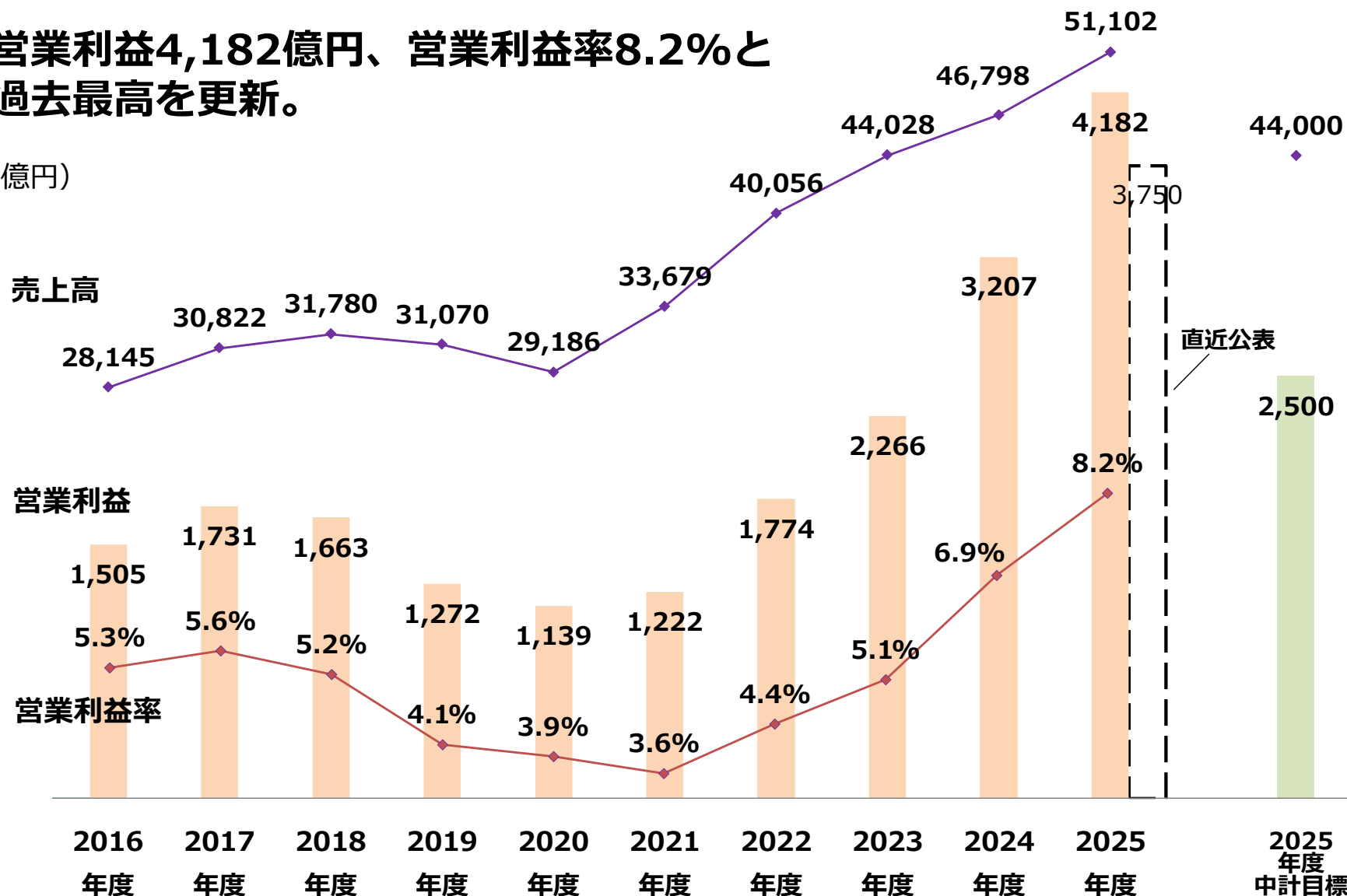
(%)は営業利益率



1-3. 連結業績推移

営業利益4,182億円、営業利益率8.2%と過去最高を更新。

(億円)



直近公表

1-4. セグメント別売上高・営業利益

億円	2024年度 実績 ①		2025年度 2月公表 ②		2025年度 実績 ③		前期比 ③-①		公表比 ③-②	
	売上高	営業利益	売上高	営業利益	売上高	営業利益	売上高	営業利益	売上高	営業利益
環境エネルギー	10,813	787	11,500	770	11,788	906	+974	+119	+288	+136
情報通信	2,233	199	3,100	650	3,266	774	+1,034	+575	+166	+124
自動車	27,347	1,724	28,000	1,700	29,372	1,797	+2,024	+73	+1,372	+97
エレクトロニクス	3,772	293	3,900	350	4,091	395	+318	+102	+191	+45
産業素材他	3,727	206	3,900	280	3,884	314	+157	+108	△ 16	+34
合 計	46,798	3,207	49,000	3,750	51,102	4,182	+4,304	+975	+2,102	+432

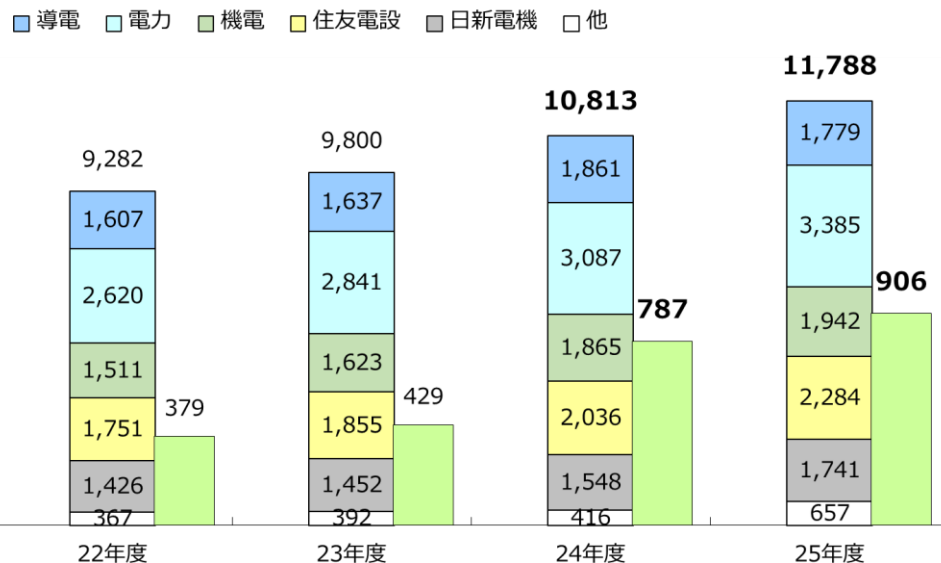
※ 各セグメントを足し合わせた数値と、合計欄の金額の差は連結消去

1-5. セグメント別増減益要因・業績推移

【環境エネルギー】
25年度営業利益 906億円
(前期比 +119億円)

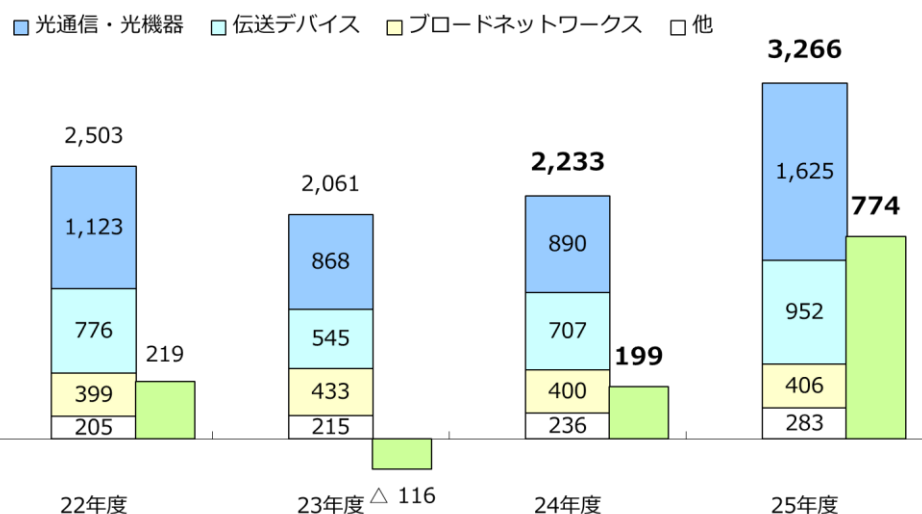
- (+) 電力ケーブル増加
- (+) 電動車モーター用平角巻線増加
- (+) 日新電機・住友電設増加
- (+) 銅価上昇影響：売上高 +540億円
- (+) 営業利益 +45億円

左：売上高 右：営業利益（億円）



【情報通信】
25年度営業利益 774億円
(前期比 +575億円)

- (+) 生成AI拡大によるデータセンター向け光配線製品・光デバイス増加
- (+) 生産性改善による総原価低減



1-5. セグメント別増減益要因・業績推移

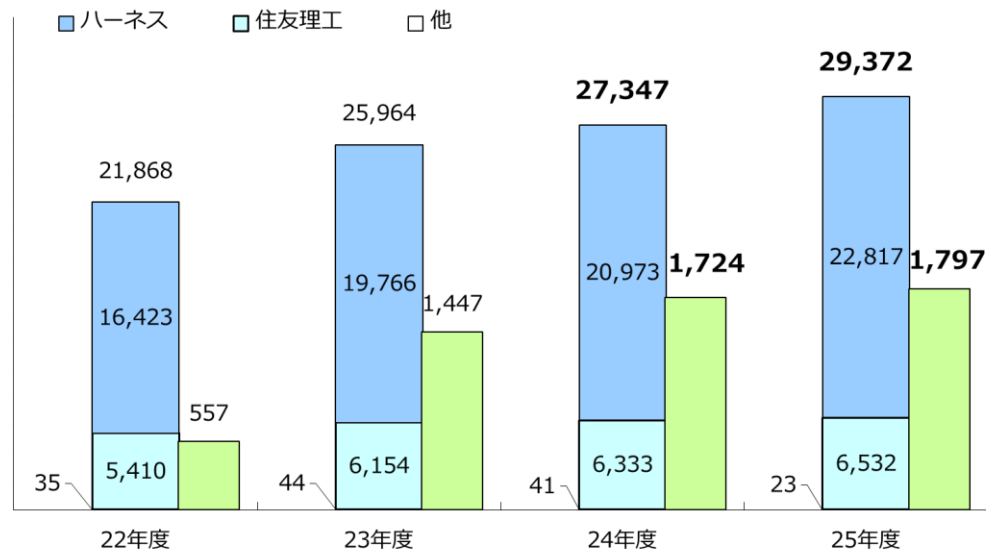
左：売上高 右：営業利益（億円）

【自動車】

25年度営業利益 1,797億円
（前期比 +73億円）

(+) ハーネス、住友理工需要堅調

(+) 生産性改善による総原価低減

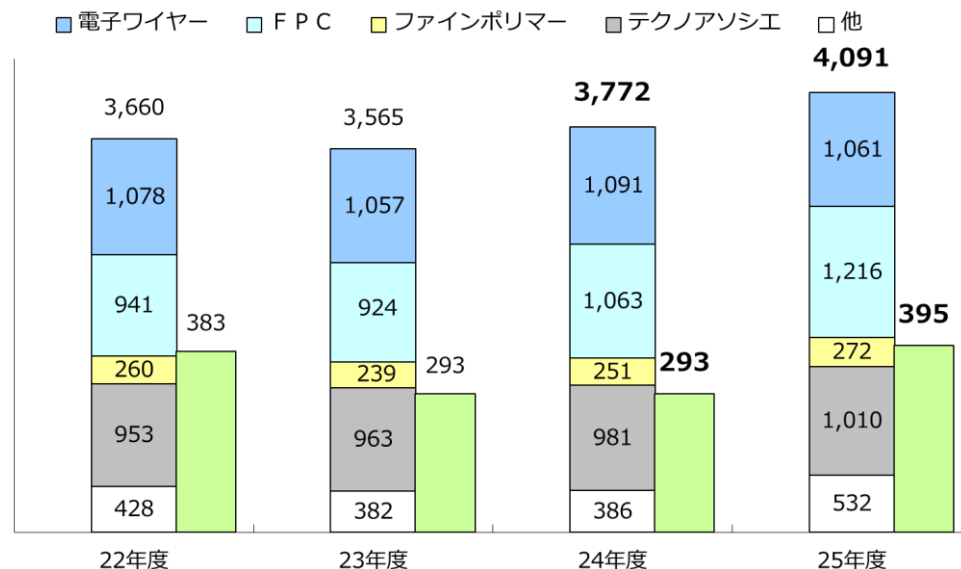


【エレクトロニクス】

25年度営業利益 395億円
（前期比 +102億円）

(+) 主要顧客向けFPCの需要増加

(+) 生産性改善による総原価低減



1-5. セグメント別増減益要因・業績推移

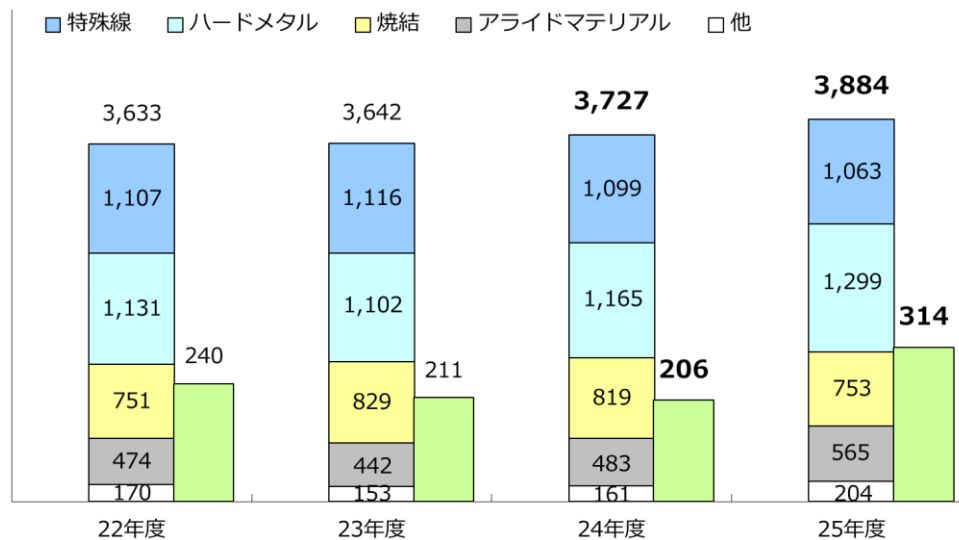
左：売上高 右：営業利益（億円）

【産業素材】

25年度営業利益 314億円
（前期比 +108億円）

（+）超硬製品増加

（+）焼結製品のコスト改善



1 - 6. 連結貸借対照表

億円	2025年 3月末①	2026年 3月末②	前期末比 増減②-①	億円	2025年 3月末①	2026年 3月末②	前期末比 増減②-①
現金及び預金	2,959	2,370	△ 589	営業債務	4,738	4,877	+138
営業債権	9,119	9,482	+363	有利子負債	7,759	7,098	△ 661
棚卸資産	9,230	10,181	+952	その他	6,615	7,921	+1,306
有形固定資産	11,218	11,894	+676	負債合計	19,112	19,895	+783
投資有価証券	6,047	7,130	+1,083	株主資本	18,629	21,245	+2,616
その他	5,842	7,187	+1,345	その他の包括利益累計額	4,275	6,189	+1,915
				非支配株主持分	2,400	916	△ 1,485
				純資産合計	25,304	28,350	+3,046
資産合計	44,416	48,245	+3,829	負債・純資産合計	44,416	48,245	+3,829

1-7. 連結キャッシュ・フロー

億円		2024年度 実績 ①	2025年度 実績 ②	前期比 ② - ①
税 前 当 期 純 利 益		3,041	5,052	+2,011
減 価 償 却 費		2,062	2,098	+37
運 転 資 産 の 増 減		△256	△ 914	△658
そ の 他 営 業 キャ ッ シ ュ ・ フ ロ ー		△824	△ 1,985	△1,161
営 業 キャ ッ シ ュ ・ フ ロ ー		4,023	4,252	+229
投 資 キャ ッ シ ュ ・ フ ロ ー		△2,239	△ 1,749	+490
フ リ ー キャ ッ シ ュ ・ フ ロ ー		1,783	2,503	+720
財 務 キャ ッ シ ュ ・ フ ロ ー		△1,508	△ 3,260	△1,752
そ の 他		△13	171	+184
現 金 同 等 物 の 増 減		262	△ 586	△848
現 金 及 び 現 金 同 等 物 の 期 末 残 高		2,945	2,359	△586

2-1. 連結業績予想

	2025年度 実 績	2025年度	2026年度		前期比 増減	2028年度
			上期 予想	年間 予想		新中計目標
売 上 高	51,102		25,400	53,000	+1,898	60,000
営 業 利 益	4,182		1,670	4,250	+68	6,000
経 常 利 益	4,313	住友電設 売却益を除く	1,690	4,320	+7	
親会社株主に帰属する 当期純利益	3,695		1,100	3,200	△495	
R O I C (税 引 前)	14.7%	(12.5%)		11.9%		15%以上
R O E	14.7%	(11.9%)		11.4%		13%以上
米ドル ユーロ 銅建値	151円 175円 1,695千円			150円 170円 1,900千円		150円 170円 1,900千円

2-2. 中東情勢影響

業績予想での考え方

情勢変化が激しく通期の影響額を合理的に見積もることが難しいため、今回公表の業績予想には、中東情勢緊迫化による業績下振れリスクは織り込んでいない。

リスクが顕在化した場合には、その後の挽回生産、売値転嫁、原価低減などを通じて最大限のリカバリーを図る方針。

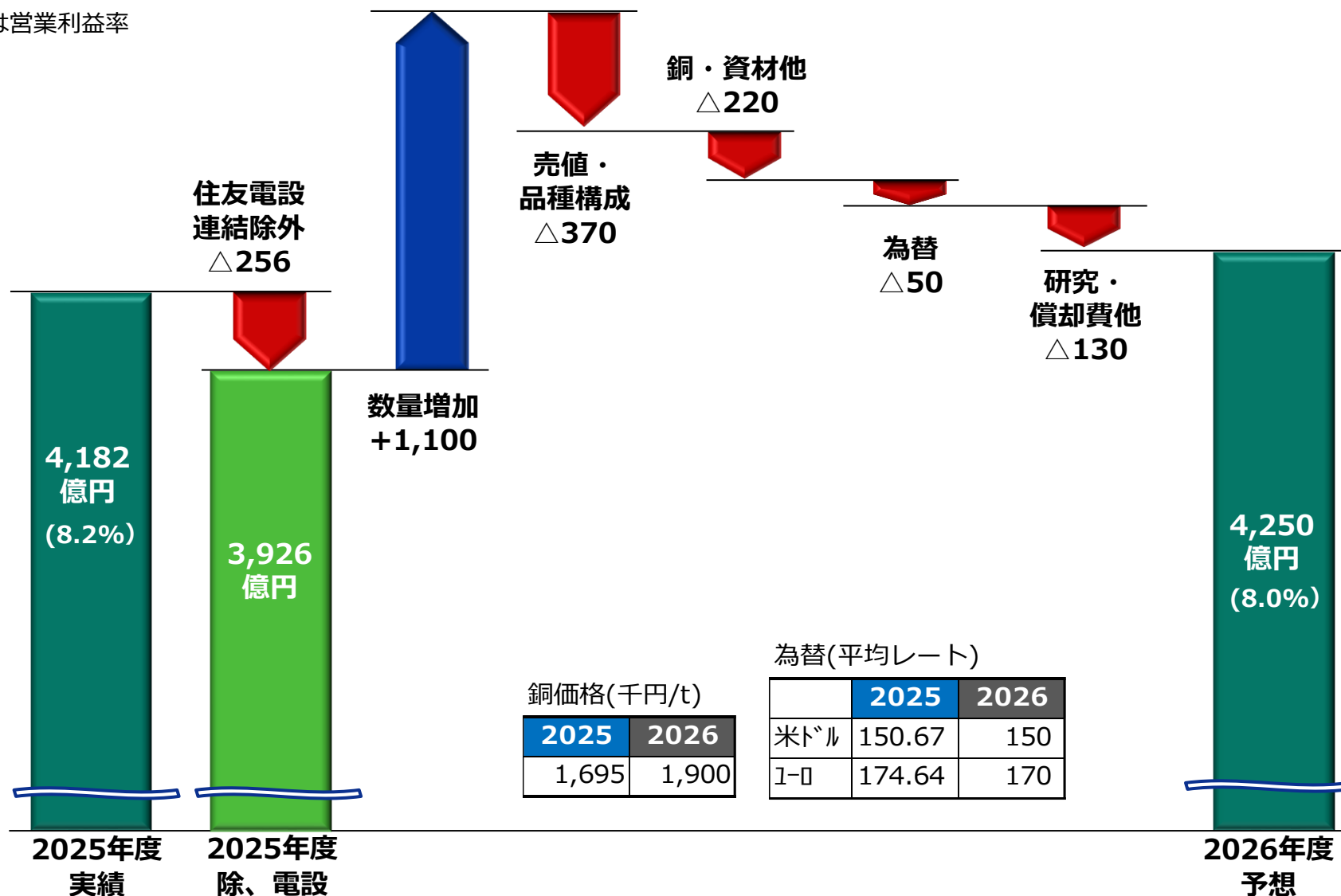
想定されるリスクの例

石化製品価格・エネルギー価格・輸送費の上昇
サプライチェーン混乱による資材調達遅れ
中東向けの出荷減少
サプライチェーン混乱による顧客減産

など

2-3. 営業利益の増減益要因（前期比）

(%)は営業利益率

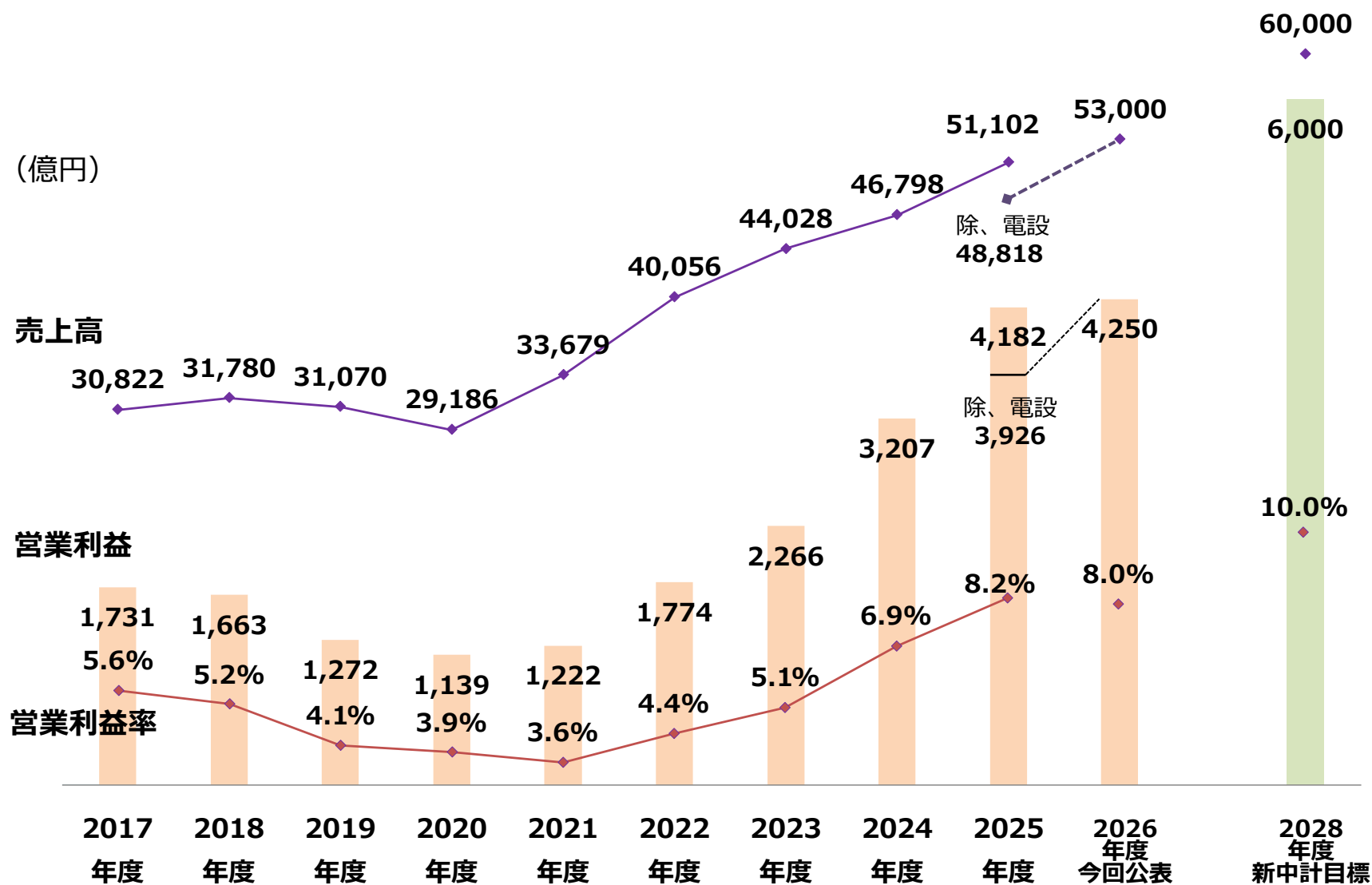


2-4. セグメント別売上高・営業利益（前期比）

億円	2025年度 実績①		2026年度 上期予想		2026年度 年間予想②		前期比 ②-①		2028年度 新中計目標	
	売上高	営業利益	売上高	営業利益	売上高	営業利益	売上高	営業利益	売上高	営業利益
環境エネルギー	11,788	906	5,000	140	10,600	440	△1,188	△466	12,000	700
（内、住友電設）	(2,284)	(256)					(△2,284)	(△256)		
情報通信	3,266	774	2,000	510	5,000	1,300	+1,734	+526	9,700	2,400
自動車	29,372	1,797	14,800	650	30,400	1,840	+1,028	+43	31,000	2,100
エレクトロニクス	4,091	395	2,100	210	4,100	330	+9	△65	4,400	400
産業素材他	3,884	314	2,100	160	4,200	340	+316	+26	4,700	400
合 計	51,102	4,182	25,400	1,670	53,000	4,250	+1,898	+68	60,000	6,000

※ 各セグメントを足し合わせた数値と、合計欄の金額の差はセグメント間消去

3. 連結業績推移



4－1．株式分割

内容

分割の割合　： 普通株式 1 株を 4 株に分割
基準日　　　： 2026年6月30日(火)
効力発生日　： 2026年7月　1日(水)

目的

当社株式の投資単位を引き下げることにより、投資家の皆様にとってより投資しやすい環境を整え、投資家層の更なる拡大を図ることを目的に実施します。

配当

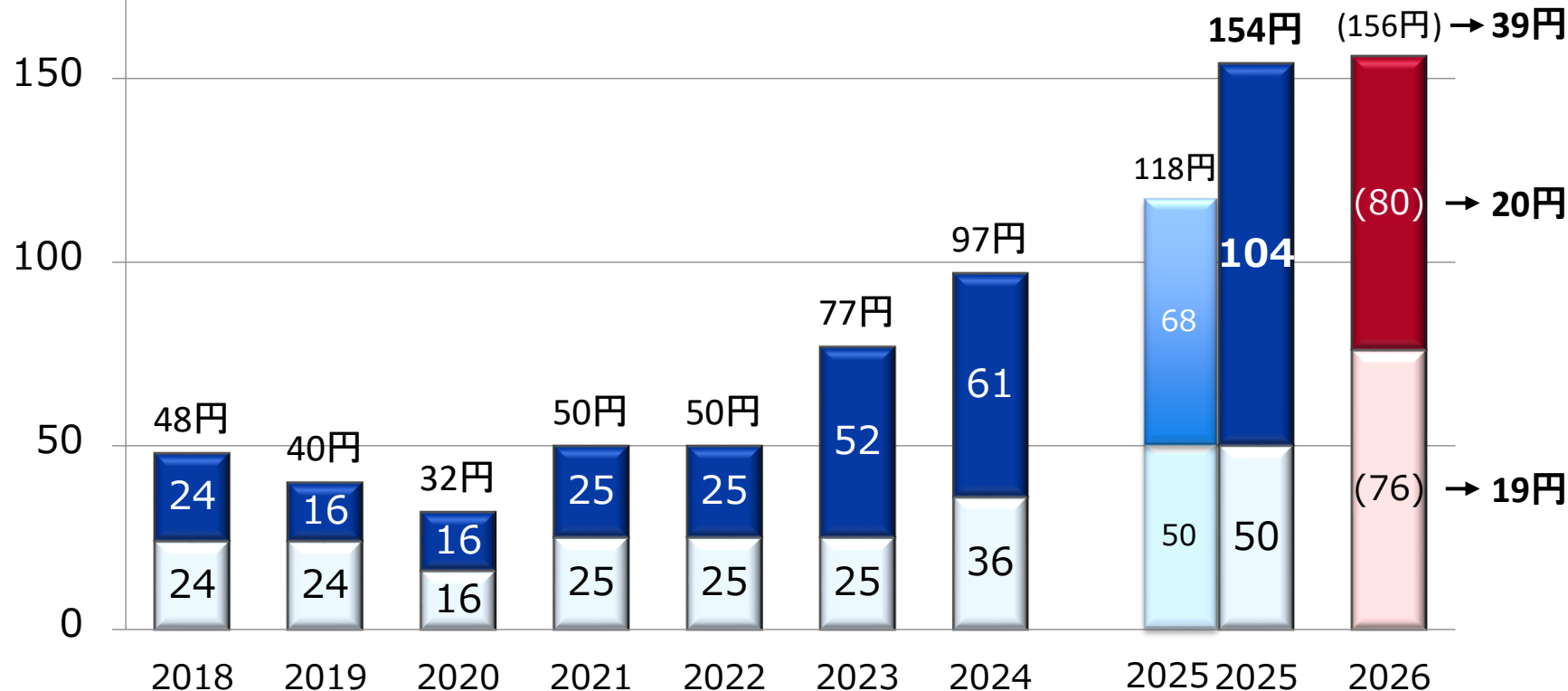
今回の株式分割は、2026年7月1日を効力発生日としているため、2026年3月31日を基準日とする2026年3月期の期末配当金(104円)は、分割前の株式が対象となります。2027年3月期の配当予想(中間19円、期末20円)は、分割後の株式が対象となります。

4-2. 配当

(円/株) 200

■ 中間配当金 ■ 期末配当金

(分割前換算) 分割後



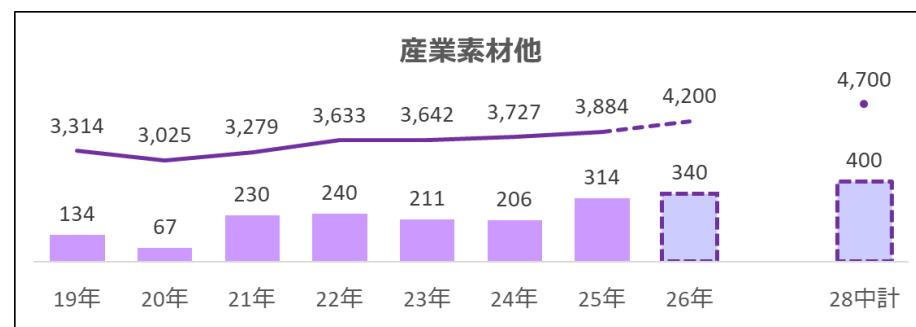
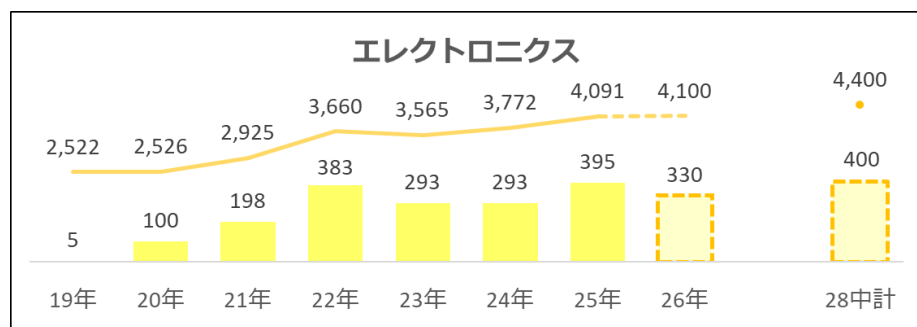
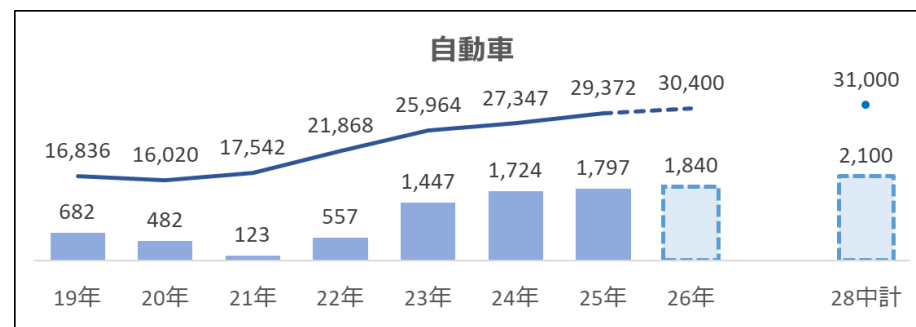
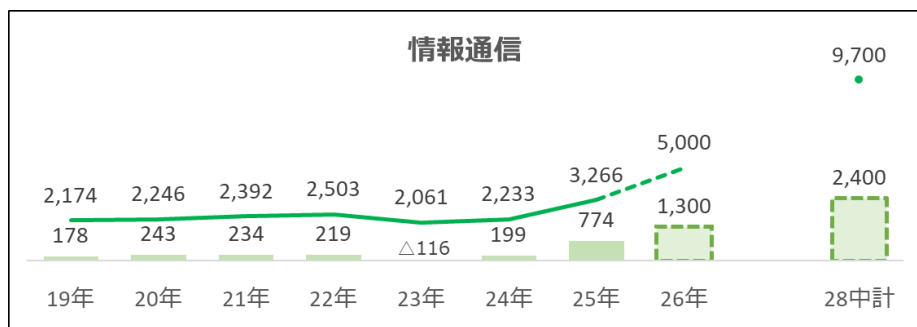
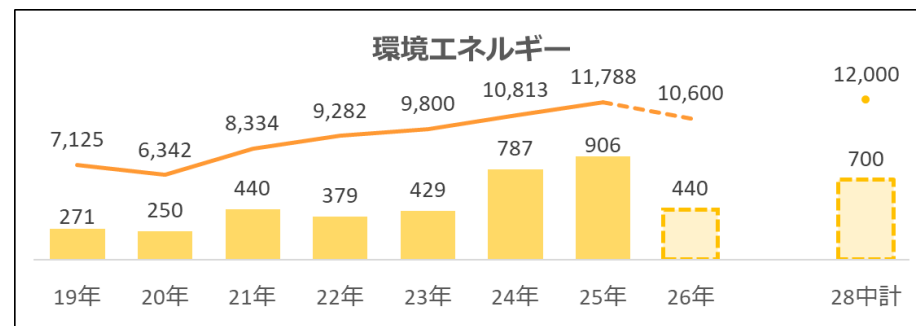
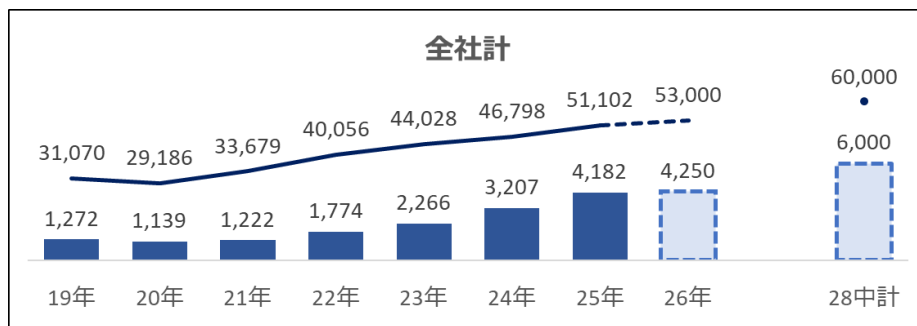
1株当り利益(円) 151.38 93.24 72.25 123.49 144.45 191.98 248.47

配当性向 31.7% 42.9% 44.3% 40.5% 34.6% 40.1% 39.0%

2025 前公表 383.79 (410.30) → 102.57
 40.1% 38.0% → 38.0%

住友電設売却益を
除いて算出

(参考)通期業績推移



将来情報についての注意事項

この資料に記載されております売上高及び利益等の計画のうち、過去または現在の事実に関するもの以外は、当社グループの各事業に関する業界の動向についての見通しを含む経済状況、ならびに為替レートの変動その他の業績に影響を与える要因について、現時点で入手可能な情報をもとにした当社グループの仮定及び判断に基づく見通しを前提としております。

これら将来予想に関する記述は、既知または未知のリスク及び不確実性が内在しており、例として以下のものが挙げられますが、これらに限られるものではありません。

- ・ 米国、欧州、日本その他のアジア諸国の経済情勢、特に個人消費及び企業による設備投資の動向
- ・ 米ドル、ユーロ、アジア諸国の各通貨の為替相場の変動
- ・ 急速な技術革新と当社グループの対応能力
- ・ 財務的、経営的、環境的な諸前提の変動
- ・ 諸外国による現在及び将来の貿易規制等
- ・ 当社グループが所有する有価証券等の時価の変動

従いまして、実際の売上高及び利益等と、この資料に記載されております計画とは大きく異なる場合があることをご承知おき下さい。なお、当社グループは、この資料の本リリース後においても、将来予想に関する記述を更新して公表する義務を負うものではありません。



Connect with Innovation

<https://sumitomoelectric.com/jp/>